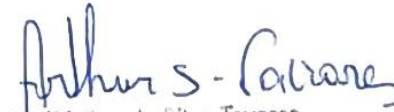




Governo do Estado do Pará
Secretaria de Estado de Educação
Secretaria de Adjunta de Planejamento e Finanças
Diretoria de Alimentação e Transporte
Coordenadoria de Transporte Escolar

ANEXO - I
PLANILHA DAS ROTAS REFERENTE AO TRANSPORTE ESCOLAR TERRESTRE DO MUNICÍPIO DE SALVATERRA/PA
EXERCÍCIO: 2026


Rota	Itinerário	Escola	Turno	Horário	Quantidade			Nº de Alunos	Dias Letivos Mês	Km/Dia Ida e Volta
					Ônibus	Micro-ônibus	Van			
01	Quilombo de Salvá até o porto do Rio Mangueiras	EEEM Profº Ademar Nunes de Vasconcelos	Tempo Integral	Saída: 05:00 Chegada: 05:30 Saída: 19:35 Chegada: 20:00	----	----	01 Doblô	02	22	20 km
02	Quilombo de Mangueiras, São João e Mucajá , até o porto do Rio Mangueiras	EEEM Profº Ademar Nunes de Vasconcelos	Tempo Integral	Saída: 05:00 Chegada: 05:30 Saída: 19:35 Chegada: 20:00	---	---	01	10	22	55 km
03	Saída do Porto de Dallas, Quilombo de Boa Vista, Quil. de Deus me Ajude, Quilombo de Providência e Quil. de Siricari	EEEM Profº Ademar Nunes de Vasconcelos	Tempo Integral	Saída: 05:35 Chegada: 07:00 Saída: 18:00 Chegada: 19:35	01	----	----	25	22	92 km
04	Quil. de São Benedito, Vila São Vicente	EEEM Profº Ademar Nunes de Vasconcelos	Tempo Integral	Saída: 06:24 Chegada: 07:00 Saída: 18:00 Chegada: 19:35	----	01	----	09	22	60 km
05	Pov. de Julio	EEEM Profº Ademar Nunes de Vasconcelos	Tempo Integral	Saída: 05:30 Chegada: 07:00 Saída: 18:00 Chegada: 19:30	----	----	01	03	22	103 km
06	Saída do Povoado de Foz do Rio, Pov. de Cachoeirinha, e Vila de Condeixa	EEEM Profº Ademar Nunes de Vasconcelos	Tempo Integral	Saída: 05:30 Chegada: 07:00 Saída: 18:00 Chegada: 19:30	----	----	01	03	22	103 km
07	Saída da Vila de Monsarás, Povoado de Chacará, Pov. de Albino e Quilombo de vila União	EEEM Profº Ademar Nunes de Vasconcelos	Tempo Integral	Saída: 06:00 Chegada: 07:00 Saída: 18:00 Chegada: 19:00	----	01	---	10	22	78 km


Profº Arthur da Silva Tavares
DRE-Cachoeira do Arari
Mat: 5913496
PORT: 147/2024/GS/SEDUC/PA



Governo do Estado do Pará
Secretaria de Estado de Educação
Secretaria de Adjunta de Planejamento e Finanças
Diretoria de Alimentação e Transporte
Coordenadoria de Transporte Escolar

Rota	Itinerário	Escola	Turno	Horário	Quantidade			Nº de Alunos	Dias Letivos Mês	Km/Dia Ida e Volta
					Ônibus	Micro-ônibus	Van			
08	Saída da Vila de Joanes, Povoado de Cururú, Pov. de Água Boa, Pov. de vila Paca e Pov. de vila Ceará.	EEEM Profº Ademar Nunes de Vasconcelos	Tempo Integral	Saída: 06:00 Chegada: 07:00 Saída: 18:00 Chegada: 19:00	----	01	---	10	22	80 km
09	Saída do Povoado de Mangabal, Quilombo de Rosário, Povoado de Mãe de Deus, Pov. de Chiquita,	EEEM Profº Ademar Nunes de Vasconcelos	Tempo Integral	Saída: 05:30 Chegada: 07:00 Saída: 18:00 Chegada: 19:30	----	01	----	07	22	110 km
10	Quilombo de Paixão, Quil. de Boa Fé, Quil. de Campinas, Povoado de Pingo D'água e vila Santo Antônio.	EEEM Profº Ademar Nunes de Vasconcelos	Tempo Integral	Saída: 06:20 Chegada: 07:00 Saída: 18:00 Chegada: 19:30	----	01	----	07	22	110 km
11	Saída Santa Maria, Quilombo de Bairro Alto e Quil. de Pau-furado	EEEM Profº Ademar Nunes de Vasconcelos	Tempo Integral	Saída: 05:30 Chegada: 07:00 Saída: 18:00 Chegada: 19:30	----	01	----	25	22	90 km
12	Quil. de Bacabal, vila nova e Quil. de Santa Luzia	EEEM Profº Ademar Nunes de Vasconcelos	Tempo Integral	Saída: 05:30 Chegada: 07:00 Saída: 18:00 Chegada: 19:30	----	01	----	11	22	100 km
13	Saída do Quilombo de Caldeirão	EEEM Profº Ademar Nunes de Vasconcelos	Tempo Integral	Saída: 06:30 Chegada: 07:00 Saída: 18:00 Chegada: 18:30	----	----	01	03	22	10 km
14	São Veríssimo e Bairro do Caju	EEEM Profº Ademar Nunes de Vasconcelos	Tempo Integral	Saída: 06:30 Chegada: 07:00 Saída: 18:00 Chegada: 18:30	----	----	01	09	22	10 km


Profº Arthur da Silva Tavares
DRE-Cachoeira do Arari
Mat: 5913496
PORT: 147/2024/GS/SEDUC/PA



Governo do Estado do Pará
Secretaria de Estado de Educação
Secretaria de Adjunta de Planejamento e Finanças
Diretoria de Alimentação e Transporte
Coordenadoria de Transporte Escolar


Rota	Itinerário	Escola	Turno	Horário	Quantidade			Nº de Alunos	Dias Letivos Mês	Km/Dia Ida e Volta
					Ônibus	Micro-ônibus	Van			
15	Rota Urbana: Bairro Marabá, Coqueirinho, Bairro Morada Nova, Bairro Nova Colônia.	EEEM Profº Ademar Nunes de Vasconcelos	Tempo Integral	Saída: 06:30 Chegada: 07:00 Saída: 18:00 Chegada: 18:30	----	01	----	10	22	10 km
16	Ramal Marinquara e Valentim	EEEM Profº Ademar Nunes de Vasconcelos	Tempo Integral	Saída: 05:30 Chegada: 07:00 Saída: 18:00 Chegada: 19:30	----	----	01	06	22	90 km
17	Quilombo de Salvá até o porto do Rio Mangueiras	EEEM Profº Ademar Nunes de Vasconcelos	EJA Campo	Saída: 18:30 Chegada: 19:00 Saída: 22:00 Chegada: 22:30	----	----	01 Doblô	01	22	20 km

Arthur S. Cavare
Profº Arthur da Silva Tavares
DRE-Cachoeira do Arari
Mat: 5913496
PORT: 147/2024/GS/SEDUC/PA



Governo do Estado do Pará
Secretaria de Estado de Educação
Secretaria de Adjunta de Planejamento e Finanças
Diretoria de Alimentação e Transporte
Coordenadoria de Transporte Escolar

Rota	Itinerário	Escola	Turno	Horário	Quantidade			Nº de Alunos	Dias Letivos Mês	Km/Dia Ida e Volta
					Ônibus	Micro-ônibus	Van			
18	Saída Quilombo de Siricari, Quilombo de Boa Vista, Passagem Grande	Escola Salomão Matos EETEPA SALVATERRA	Manhã	Saída: 06:24 Chegada: 7:00 Retorno: 11:45	----	01	----	23	22	30 km
19	Saída do Povoado de Foz do Rio, Pov. de Cachoeirinha, Pov. de São Marcos, Vila de Condeixa, Maruaca, Vila União, Vila Ceará	EETEPA SALVATERRA	Manhã	Saída: 05:30 Chegada: 07:00 Retorno: 11:45	01	----	----	25	22	103 km
20	Saída Vila Monsarás, Povoado de Pingo D'água e Vila de Jubim.	EETEPA SALVATERRA	Manhã	Saída: 06:00 Chegada: 07:00 Retorno: 11:45	----	01	----	21	22	78 km
21	Saída Vila de Joanes, Vila de Água Boa	Escola Salomão Matos EETEPA SALVATERRA	Manhã	Saída: 06:00 Chegada: 07:00 Retorno: 11:45	----	01	----	39	22	80 km
22	Saída do Rio Camará (Beiradão), Quilombo de Rosário	EETEPA SALVATERRA	Manhã	Saída: 06:00 Chegada: 07:00 Retorno: 11:45	----	----	01	09	22	110 km
23	Saída do Quilombo de Bairro Alto, Quilombo de Pau Furado e Quilombo de Bacabal	EETEPA SALVATERRA	Manhã	Saída: 06:20 Chegada: 07:00 Retorno: 11:45	----	----	01	08	22	90 km


Prof.^o Arthur da Silva Tavares
DRE-Cachoeira do Arari
Mat: 5913496
PORT: 147/2024/GS/SEDUC/PA



Governo do Estado do Pará
Secretaria de Estado de Educação
Secretaria de Adjunta de Planejamento e Finanças
Diretoria de Alimentação e Transporte
Coordenadoria de Transporte Escolar

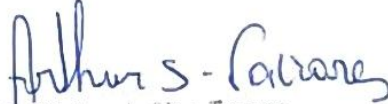
Rota	Itinerário	Escola	Turno	Horário	Quantidade			Nº de Alunos	Dias Letivos Mês	Km/Dia Ida e Volta
					Ônibus	Micro-ônibus	Van			
24	Saída Quilombo de Caldeirão, Rampa da Balsa, Comunidade de São Verissimo	EETEPA SALVATERRA	Manhã	Saída: 07:00 Chegada: 07:30 Retorno: 11:45	----	01	----	22	22	13 km
25	Rota Urbana: Bairros Tartarugão, Marabá, Coqueirinho, Centro	Escola Salomão Matos EETEPA SALVATERRA	Manhã	Saída: 06:20 Chegada: 07:00 Retorno: 11:45	----	01	----	30	22	30 km
26	Rota Urbana: Paes de carvalho, Morada Nova, Nova Colônia e Caju.	Escola Salomão Matos EETEPA SALVATERRA	Manhã	Saída: 06:20 Chegada: 07:00 Retorno: 11:45	----	01	----	30	22	30 km
27	Quilombo de Mangueiras, São João e Mucajá até o porto do Rio Mangueiras	Escola Salomão Matos EETEPA SALVATERRA	Tarde	Saída: 12:30 Chegada: 13:20 Saída: 18:00 Chegada: 19:00	----	----	01	20	22	55 km
28	Condeixa, Julio, Maruacá e Vila Ceará	Escola Salomão Matos EETEPA SALVATERRA	Tarde	Saída: 12:30 Chegada: 13:20 Saída: 18:00 Chegada: 19:00	01	----	----	51	22	90 km


Profº Arthur da Silva Tavares
DRE-Cachoeira do Arari
Mat: 5913496
PORT: 147/2024/GS/SEDUC/PA



Governo do Estado do Pará
Secretaria de Estado de Educação
Secretaria de Adjunta de Planejamento e Finanças
Diretoria de Alimentação e Transporte
Coordenadoria de Transporte Escolar

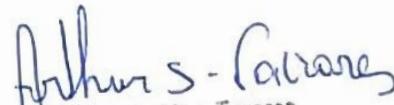
Rota	Itinerário	Escola	Turno	Horário	Tipo de Veículo			Nº de Alunos	Dias Letivos Mês	Km/Dia Ida e Volta
					Ônibus	Micro-ônibus	Van			
29	Monsarás, Chácara Albino e Vila União e Passagem Grande	Escola Salomão Matos EETEPA SALVATERRA	Tarde	Saída: 12:30 Chegada: 13:20 Saída: 18:00 Chegada: 19:00	01	----	----	39	22	78 km
30	Bairro Alto e Pau- furado	Escola Salomão Matos EETEPA SALVATERRA	Tarde	Saída: 12:30 Chegada: 13:20 Saída: 18:00 Chegada: 19:00	01	----	---	20	22	90 km
31	Bacabal e Santa Luzia	Escola Salomão Matos EETEPA SALVATERRA	Tarde	Saída: 12:30 Chegada: 13:20 Saída: 18:00 Chegada: 19:00	----	----	01	13	22	100 km
32	Saída do Rio Camará, Rosário, Mangabal, Chiquita, Beiradão Vila Santo- Antonio e Pingo D'água	Escola Salomão Matos EETEPA SALVATERRA	Tarde	Saída: 12:30 Chegada: 13:20 Saída: 18:00 Chegada: 19:00	01	----	----	27	22	110 km
33	Porto de Dallas, Deus- Ajude, Siricari, Boa-Vista, Providencia	Escola Salomão Matos EETEPA SALVATERRA	Tarde	Saída: 12:30 Chegada: 13:20 Saída: 18:00 Chegada: 19:00	01	----	----	51	22	92 km
34	Joanes, Cururu, Água Boa e Vila Paca	Escola Salomão Matos EETEPA SALVATERRA	Tarde	Saída: 12:30 Chegada: 13:20 Saída: 18:00 Chegada: 19:00	01	----	----	58	22	80 km


Prof^o Arthur da Silva Tavares
DRE-Cachoeira do Arari
Mat: 5913496
PORT: 147/2024/GS/SEUC/PA



Governo do Estado do Pará
Secretaria de Estado de Educação
Secretaria de Adjunta de Planejamento e Finanças
Diretoria de Alimentação e Transporte
Coordenadoria de Transporte Escolar

Rota	Itinerário	Escola	Turno	Horário	Tipo de Veículo			Nº de Alunos	Dias Letivos Mês	Km/Dia Ida e Volta
					Ônibus	Micro-ônibus	Van			
35	Jubim	Escola Salomão Matos EETEPA SALVATERRA	Tarde	Saída: 12:30 Chegada: 13:20 Saída: 18:00 Chegada: 19:00	01	----	----	36	22	80 km
36	Caldeirão	Escola Salomão Matos EETEPA SALVATERRA	Tarde	Saída: 12:30 Chegada: 13:20 Saída: 18:00 Chegada: 19:00	----	01	----	39	22	10 km
37	São Veríssimo	Escola Salomão Matos EETEPA SALVATERRA	Tarde	Saída: 12:30 Chegada: 13:20 Saída: 18:00 Chegada: 19:00	----	----	01	15	22	10 km
38	Foz do Rio, Cachoeirinha e Vila União	Escola Salomão Matos EETEPA SALVATERRA	Tarde	Saída: 12:30 Chegada: 13:20 Saída: 18:00 Chegada: 19:00	01	----	---	37	22	103 km
39	Boa Esperança* , Boa Fé e Paixão	Escola Salomão Matos EETEPA SALVATERRA	Tarde	Saída: 12:30 Chegada: 13:20 Saída: 18:00 Chegada: 19:00	----	----	01	17	22	90 km
40	São Marcos	Escola Salomão Matos EETEPA SALVATERRA	Tarde	Saída: 12:30 Chegada: 13:20 Saída: 18:00 Chegada: 19:00	----	----	01	10	22	90 km


Prof.º Arthur da Silva Tavares
DRE-Cachoeira do Arari
Mat: 5913496
PORT: 147/2024/GS/SEDUC/PA



Governo do Estado do Pará
Secretaria de Estado de Educação
Secretaria de Adjunta de Planejamento e Finanças
Diretoria de Alimentação e Transporte
Coordenadoria de Transporte Escolar

Rota	Itinerário	Escola	Turno	Horário	Tipo de Veículo			Nº de Alunos	Dias Letivos Mês	Km/Dia Ida e Volta
					Ônibus	Micro-ônibus	Van			
41	Rota Urbana: Bairro Tartarugão, Marabá, Coqueirinho, Centro	Escola Salomão Matos EETEPA SALVATERRA	Tarde	Saída: 12:30 Chegada: 13:15 Retorno: 17:45	----	01	----	25	22	30 km
42	Rota Urbana: Paes de carvalho, Morada Nova, Nova Colônia, Caju.	Escola Salomão Matos EETEPA SALVATERRA	Tarde	Saída: 12:30 Chegada: 13:15 Retorno: 17:45	----	01	----	25	22	30 km
43	Rampa da Balsa (Rio Paracauari)	EETEPA SALVATERRA	Tarde	Saída: 13:10 Chegada: 13:40 Retorno: 17:45	01	----	----	45	22	13 km
44	Saída Rota Urbana: Rampa da Balsa Salvaterra.	EETEPA SALVATERRA – ANEXO SOURE	Noite	Saída: 18:00 Chegada: 18:10 Retorno: 22:35	----	01	----	30	22	10 km
TOTAL GERAL								1.006	----	----

* Há um aluno com deficiência física (cadeirante), portanto, precisa de transporte adaptado.


Profº Arthur da Silva Tavares
DRE-Cachoeira do Arari
Mat: 5913496
PORT: 147/2024/GS/SEDUC/PA



Governo do Estado do Pará
Secretaria de Estado de Educação
Secretaria de Adjunta de Planejamento e Finanças
Diretoria de Alimentação e Transporte
Coordenadoria de Transporte Escolar

PLANILHA DAS ROTAS REFERENTE AO TRANSPORTE ESCOLAR FLUVIAL DO MUNICÍPIO DE SALVATERRA/PARÁ
EEEM PROFº ADEMAR NUNES DE VASCONCELOS
EXERCÍCIO: 2026

Rota	Itinerário	Escola	Turno	Horário	Quantidade	Nº de Alunos	Dias Letivos Mês	Km/Dia Ida e Volta
					Barco			
01	Travessia Rio Mangueiras: Porto de Mangueiras para Porto de Dallas	EEEM Profº Ademar Nunes de Vasconcelos	Integral	Saída: 05:30 Chegada: 05:35 Saída: 19:30 Chegada: 19:35	02	12	22	2km
02	Travessia Rio Paracauari: Porto da Rabeta Soure para a Rampa da Balsa Salvaterra	EETEPA Salvaterra	Manhã	Saída: 06:30 Chegada: 06:40 Saída: 12:30 Chegada: 13:40	04	35	22	24 km
03	Travessia Rio Mangueiras: Porto de Mangueiras para Porto de Dallas	EEEM Salomão Matos EETEPA Salvaterra	Tarde	Saída: 11:30 Chegada: 12:00 Saída: 19:15 Chegada: 19:25	02	15	22	2km
04	Travessia Rio Paracauari: Porto da Rabeta Soure para a Rampa da Balsa Salvaterra	EETEPA Salvaterra	Tarde	Saída: 13:00 Chegada: 13:20 Saída: 18:20 Chegada: 18:40	02	25	22	12 km
05	Travessia Rio Paracauari: Porto da Rabeta Soure para a Rampa da Balsa Salvaterra	EETEPA Salvaterra	Noite	Saída: 18:30 Chegada: 18:35 Saída: 22:30 Chegada: 22:35	03	30	22	24 km
TOTAL GERAL						117	----	----


Profº Arthur da Silva Tavares
DRE-Cachoeira do Arari
Mat: 5913496
PORT: 147/2024/GS/SEDUC/PA